

# Incentivi INAIL per la prevenzione

---

*Roma, 25 febbraio 2014*



# Il ruolo dell'INAIL



# **Il ruolo dell'INAIL**

## **Prevenzione**

- **Informazione e formazione**
- **SGSL**
- **Buone prassi**
- **Consulenza**
- **Enti di normazione**
- **Sostegno economico alle imprese**
- **Agevolazioni tariffarie alle imprese**

# Modelli organizzativi e gestionali

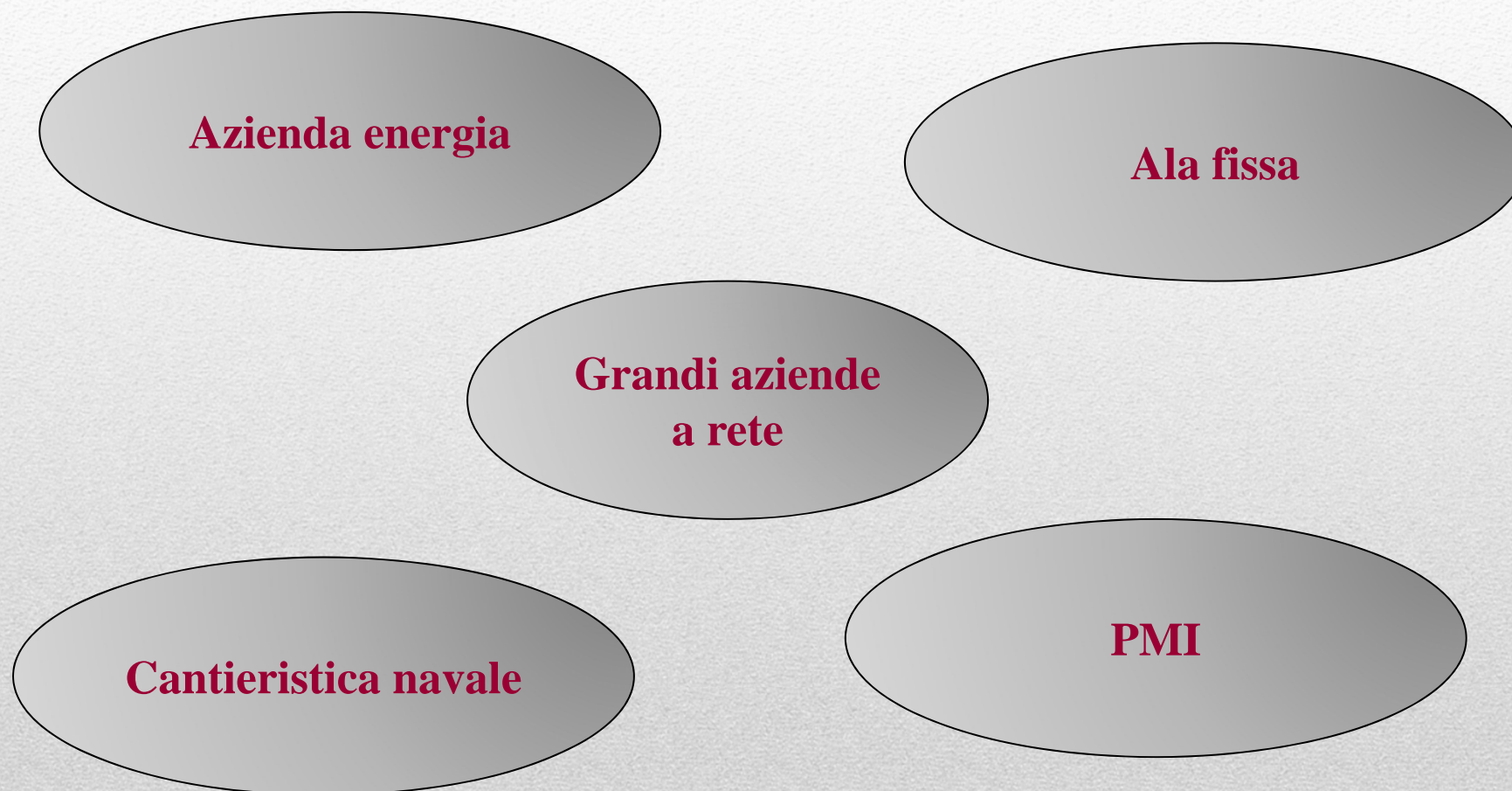
- **Linee guida UNI-INAIL sugli SGS**  
(2001)



- **Linee guida UNI ISO 26000** (2010)



# SGSL Linee di indirizzo

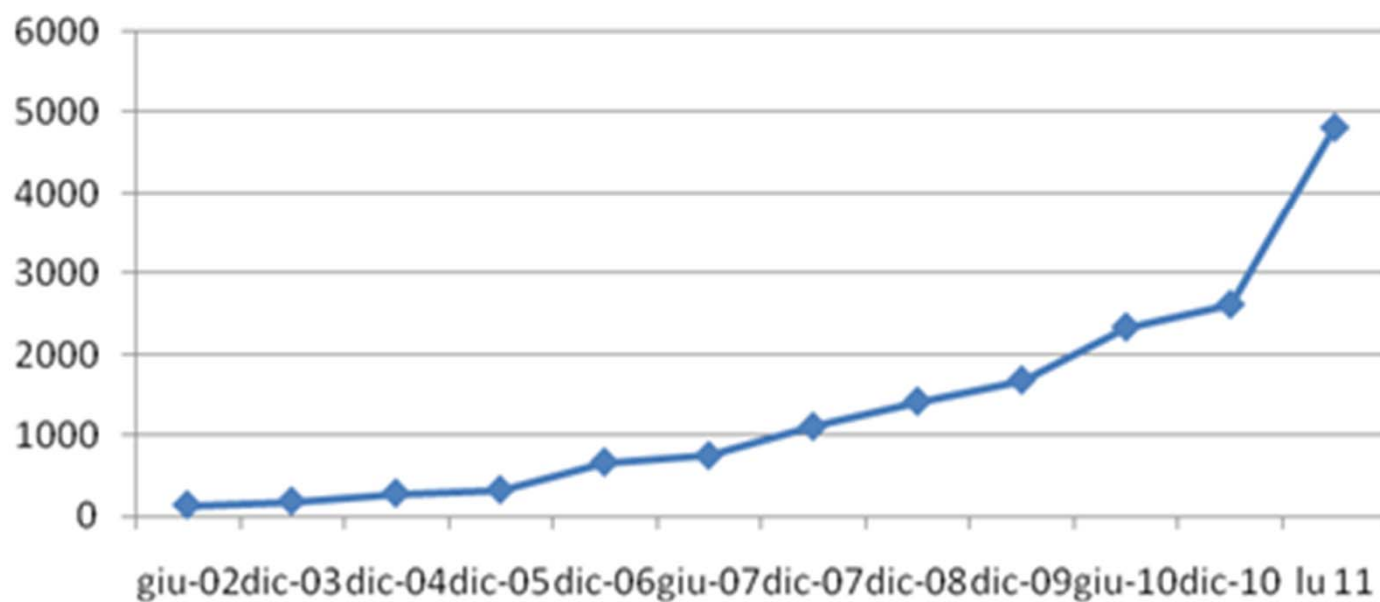


***ACCORDI SETTORE – TERRITORIALI – AZIENDALI-TRILATERALITA' – SINERGIA***

*Roma, 25 febbraio 2014*

# Le certificazioni

## Siti Certificati secondo la norma BS OHSAS 18001



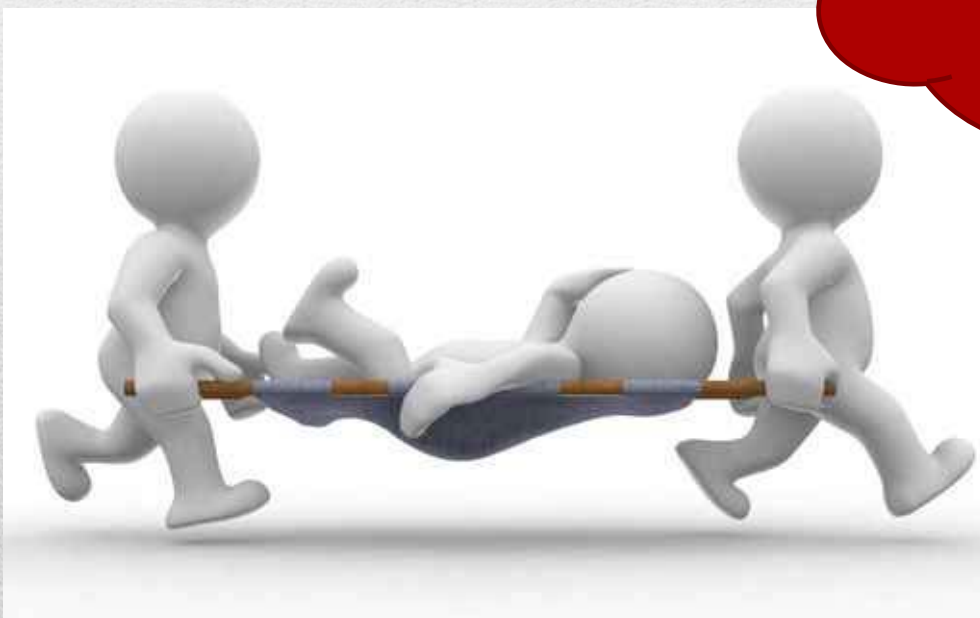
Roma, 25 febbraio 2014

## Legge 123/2007

La Legge 123/07 ha esteso il campo di applicazione del D.Lgs. 231/01 ai reati di **omicidio colposo e lesioni colpose gravi o gravissime**, commessi con violazione delle norme antinfortunistiche e sulla tutela dell'igiene e della salute sul lavoro.

# Efficacia SGSL

**Funzionano??**



# Efficacia SGSL

GG Tariffa	Settori	Indice di frequenza (%)	Indice di gravità (%)
0	Attività varie	-21	-15
1	Lavorazioni agricole	-	-
2	Chimica	-26	-45
3	Costruzioni	-33	-42
4	Energia, acqua e gas	-32	-33
5	Legno	-34	-73
6	Metallurgia	-6	-18
7	Mineraria	-43	-51
8	Industrie tessili	-64	-40
9	Trasporti	-13	-32
	<b>Dati in complesso</b>	<b>-27</b>	<b>-35</b>

*Indice di frequenza (x1000 addetti) = rapporto tra eventi lesivi indennizzati e numero degli esposti.  
Indice di gravità (x addetto) = rapporto tra le conseguenze degli eventi lesivi indennizzati e numero degli esposti. Tutte le tipologie di conseguenze sono espresse in giornate perdute, quantificate sulla base di Convenzioni internazionali recepite dall'Uni (Ente Nazionale Italiano di Unificazione).*


I.Barra, G.Morinelli, A.Terracina - I dati Inail sull'efficacia dei SGSL per ridurre gli infortuni - Salute e Sicurezza sul lavoro  
- Osservatorio ACCREDIA, 1/2012

Roma, 25 febbraio 2014

## INAIL e i "Rifiuti"

- **Progetti specifici (Progetto Rifiuti dal 2002)**
- **Accordi**
- **Opuscoli divulgativi**
- **Incontri con aziende per la divulgazione della SSL e di argomenti specifici**
- **indagini ambientali**

# Accordo INAIL- Federambiente



sperimentare soluzioni pratiche che favoriscano e/o  
premino le **azioni per la prevenzione e contribuiscano a  
diffondere la cultura della SSL**  
attraverso la costituzione di **task force miste** con il  
coinvolgimento delle OOSS del settore

# Accordo INAIL- Federambiente

## Linee di Indirizzo SGSL-R

fornire indicazioni operative per strutturare un sistema organico di gestione, inserito nell'operatività aziendale complessiva, utile a pianificare miglioramenti progressivi delle prestazioni nella tutela della salute e della sicurezza dei lavoratori nelle aziende SAT

# INAIL e i "Rifiuti"

Progetto Rifiuti dell'Inail – ([www.inail.it](http://www.inail.it)) - Collana Inail "Rischi e Prevenzione"

- "La sicurezza per gli operatori degli **impianti di trattamento dei RAEE**"  
2010
- "La sicurezza per gli operatori della **raccolta rifiuti e dell'igiene urbana**"  
2009
- "La sicurezza per gli operatori degli **impianti di depurazione delle acque reflue civili**"  
2006, 2° ed. 2009
- "La sicurezza per gli operatori degli impianti di **trattamento e di stoccaggio di RSU**"  
2005, 2° ed. 2009



# Strumenti per il sostegno alla prevenzione

- **Oscillazione del tasso di tariffa**
- **Interventi di sostegno alle imprese**

# Oscillazione Tasso di tariffa



**Andamento infortunistico**

**Interventi di prevenzione**

## Riduzione del tasso

Lavoratori - anno	Sconto per previdenza (%)	B/M (%)	Totale (%)
Fino a 10	30	22	52
Da 11 a 50	23	22	45
Da 51 a 100	18	22	40
Da 101 a 200	15	25	40
Da 201 a 500	12	28	40
Oltre 500	7	35	42

# Oscillazione Tasso per prevenzione

**Art. 24 D.M. 12.12.2000**

Oscillazione in riduzione, per chi autocertifica livelli di igiene e sicurezza sul lavoro maggiori rispetto alla mera conformità legislativa,

SCONTO	LAVORATORI/ANNO
30 %	fino a 10
23 %	fra 11 e 50
18 %	fra 51 e 100
15 %	fra 101 e 200
12 %	fra 201 e 500
7 %	superiori a 500

# Interventi rilevanti

A	INTERVENTI PARTICOLARMENTE RILEVANTI <sup>18</sup>		
a	L'azienda ha adottato o mantiene un <u>comportamento socialmente responsabile</u> secondo i principi della Responsabilità Sociale.....	100	<input type="checkbox"/>
b	L'azienda ha implementato o mantiene un <u>sistema di gestione della salute e sicurezza sul lavoro</u> : .....	100	<input type="checkbox"/>
c	L'azienda ha implementato ed adotta una <u>procedura per la selezione dei fornitori</u> che tiene conto dell'applicazione della legislazione in materia di igiene e sicurezza sul lavoro (vedi Allegato III).	100	<input type="checkbox"/>
d	L'azienda ha realizzato interventi rilevanti volti al miglioramento delle condizioni di salute e sicurezza nei luoghi di lavoro (interventi di prevenzione integrata, di Responsabilità Sociale e SGSL) in attuazione di accordi tra INAIL e Organizzazioni delle Parti Sociali o Organismi del Sistema della Bilateralità.  Sistema di gestione conforme a: ▪ linee di indirizzo .....	100	<input type="checkbox"/>

# Incentivi alle imprese



Art. 11 - “finanziamento, da parte dell’INAIL, di progetti di investimento in materia di salute e sicurezza sul lavoro da parte delle piccole, medie e micro imprese;

Art. 30 – “L’adozione del modello di organizzazione e di gestione nelle imprese fino a 50 lavoratori rientra tra le attività finanziabili ai sensi dell’articolo 11”

# Tipologia di progetti

**progetti di  
investimento**



**adozione di modelli  
organizzativi e di  
responsabilità sociale**



**sostituzione o  
adeguamento di  
attrezzature di lavoro  
messe in servizio  
anteriormente al 21  
settembre 1996**



## Fondi

295.238.520 €

12.121.093 €

Il contributo è pari al **65%** delle spese ammesse

Contributo massimo pari a **€130.000**, contributo minimo pari a **€5.000\***

*\* per le imprese fino a 50 dipendenti che presentano progetti per l'adozione di modelli organizzativi e di responsabilità sociale non è fissato il limite minimo di contributo.*

# Procedura

L'INAIL utilizza la procedura “**valutativa a sportello**” (D.lgs123/1998)

Questa procedura prevede che l'istruttoria proceda:

- ❖ secondo l'ordine cronologico di presentazione delle domande
- ❖ la definizione di soglie e condizioni minime, connesse alle finalità dell'intervento e alle tipologie delle iniziative.

## Fase domanda

1. Compilazione della domanda on line in modalità di simulazione fino al momento del consolidamento della domanda; rilascio di un “ticket”
  2. Pubblicazione sul portale dell'Istituto del calendario stabilito per l'inoltro on line delle domande
  3. Inoltro on line delle domande tramite ticket associato all'impresa
  4. Elaborazione dei dati delle domande inviate, predisposizione e pubblicazione sul sito [www.inail.it](http://www.inail.it), dell'elenco per regione in ordine cronologico
  5. Invio, da parte delle imprese, a mezzo PEC, della documentazione a completamento della domanda on line entro 30 giorni dalla pubblicazione degli elenchi cronologici sul sito INAIL
-

## Fase verifica

- ❖ Dopo il 30 giorno decorre il periodo di 120gg per l'istruttoria della domanda.
- ❖ **La Sede INAIL, in caso di mancanza o non rispondenza dei documenti richiesti, invita l'impresa ad integrare la documentazione e/o a fornire chiarimenti, entro il termine perentorio di 20 gg.**
- ❖ in caso di provvedimento di non ammissione o parziale ammissione l'impresa ha 10 gg di tempo per presentare le proprie osservazioni.
- ❖ sono previsti 60gg dal ricevimento delle osservazioni, per il riesame.

## Fase rendicontazione

- ✓ In caso di ammissione al finanziamento, il progetto deve essere realizzato e rendicontato entro 12 mesi dalla comunicazione di ammissione.
- ✓ La verifica della documentazione attestante la realizzazione del progetto sarà completata entro 90 gg dal ricevimento della stessa.
- ✓ La Sede INAIL, in caso di mancanza o non rispondenza dei documenti richiesti, invita l'impresa ad integrare la documentazione e/o a fornire chiarimenti, entro il termine perentorio di 20 gg.
- ✓ In caso di provvedimento di non ammissione o parziale ammissione l'impresa ha 10 gg di tempo per presentare le proprie osservazioni.
- ✓ Sono previsti 60gg dal ricevimento delle osservazioni, per il riesame.
- ✓ **Il termine per la realizzazione e per la rendicontazione è prorogabile su richiesta motivata dell'impresa per un periodo non superiore a 6 mesi.**

# Parametri

progetti di  
investimento

1. Dimensione aziendale
2. **Tasso di tariffa**
3. **Finalità dell'intervento**
4. **Efficacia dell'intervento**
5. **Punteggio per adozione buone prassi**
6. **Punteggio per collaborazione con le parti sociali**

~~Numero lavoratori coinvolti nel progetto~~

~~Bonus regionali~~



# Parametri

## Dimensioni aziendali

progetti di  
investimento

1	Dimensioni aziendali (n. dipendenti compreso il Datore di lavoro):	Fatturato/bilancio in €milioni	Punteggio se il fatturato supera i limiti indicati, il punteggio è moltiplicato per 0,6
	1 -10	≤ 2	45
	11-15	≤ 10	40
	16-20	≤ 10	35
	21-30	≤ 10	30
	31-50	≤ 10	25
	51-100	≤ 50	20
	101-150	≤ 50	17
	151-200	≤ 50	14
	201-250	≤ 50	12
	251-500		9
	oltre 500		7



Roma, 25 febbraio 2014

# Parametri

## Tasso di tariffa

progetti di  
investimento

2	Tasso di tariffa medio nazionale della voce prevalente per n. lavoratori /anno nella PAT	Categorie speciali	Punteggio (alle imprese iscritte alla CCIAA dal 1 gennaio 2013 è attribuito il punteggio 4 )
	130-115	Agricoltura (tasso medio standardizzato) + Artigiani classe 8 e 9	40
	114-100		36
	99-85	Artigiani classi 6 e 7	33
	84-70	Settore navigazione (tasso medio standardizzato) + Artigiani classe 5	30
	69-55	Facchini e pescatori	25
	54-40	Artigiani classe 4	20
	39-25	Artigiani classe 3	15
	24-13		10
	12-4	Artigiani classi 1 e 2	4
	Non definito		4



Roma, 25 febbraio 2014

# Parametri

## Cause di infortunio

**progetti di  
investimento**

	L'intervento tecnico è mirato all'eliminazione / riduzione di: (alternativo al 3 bis)	Punteggio (alternativo al 3 bis)
<b>3</b>	1° causa di infortunio nel settore / Regione	35
	2° causa di infortunio nel settore / Regione	27
	3° causa di infortunio nel settore / Regione	20
	4° causa di infortunio nel settore / Regione	12
	5° causa di infortunio nel settore / Regione	8



*Roma, 25 febbraio 2014*

# Parametri

## Cause di infortunio

progetti di  
investimento

Causa di infortunio	Lazio - 04 – Servizi di pulizia, di nettezza urbana e disinfestazione
1° causa di infortunio nel settore	Sforzo fisico a carico del sistema muscolo-scheletrico
2° causa di infortunio nel settore	Caduta del lavoratore dall'alto (impalcatura, scala, sedia...)
3° causa di infortunio nel settore	Ferita per contatto con materiale duro o abrasivo
4° causa di infortunio nel settore	Caduta in piano (scivolamento, inciampo)
5° causa di infortunio nel settore	Urto o collisione con oggetto in movimento, inclusi i veicoli



Roma, 25 febbraio 2014

# Parametri

## Fattori di rischio

progetti di  
investimento

<b>3 bis</b>	<b>L'intervento tecnico è mirato all'eliminazione / riduzione dei fattori di rischio legati a: (alternativo al 3)</b>	<b>Punteggio</b>
	Bonifica amianto (escluso mero smaltimento)	35
	<b>Agenti chimici cancerogeni (escluso amianto) e mutageni</b>	35
	Spazi confinati	35
	<b>Agenti chimici pericolosi</b>	27
	<b>Movimentazione manuale di carichi - Movimenti e sforzi ripetuti</b>	27
	Vibrazioni trasmesse al corpo intero	27
	Vibrazioni al sistema mano-braccio	27
	Rumore	20
	Incendio, <b>esplosione</b> ed emergenze	12
	Rischio elettrico	12
	Altro	6



Roma, 25 febbraio 2014

# Parametri efficacia

progetti di  
investimento

	Efficacia della misura tecnico/organizzativa prevista	Punteggio
4	eliminazione di una sostanza cancerogena e/o mutagena	35
	adozione di un “ciclo chiuso” nel processo produttivo	35
	completa automazione di un processo produttivo precedentemente svolto manualmente dai lavoratori	35
	Altre misure di eliminazione / riduzione / prevenzione del rischio	30



# Parametri

## Buone prassi

progetti di  
investimento

Titolo	Fattore di rischio	
Realizzazione di due vasche di raccolta (baie) del pescato in zona poppiera su un peschereccio al traino con rete “volante”	<ul style="list-style-type: none"> <li>Movimentazione manuale di carichi</li> <li>Movimenti e sforzi ripetuti</li> </ul>	
Realizzazione di una piattaforma rialzabile in zona poppiera in un peschereccio con attrezzi a bocca fissa detti “rapidi”	<ul style="list-style-type: none"> <li>Altro</li> </ul>	
Realizzazione di un peschereccio nuovo con attrezzi a bocca fissa detti “rapidi” con riprogettazione di tutta la linea produttiva	<ul style="list-style-type: none"> <li>Altro</li> </ul>	
Ingresso spazi confinati	<ul style="list-style-type: none"> <li>Spazi confinati</li> </ul>	
Sistema di gestione “World Class Manufacturing”	<ul style="list-style-type: none"> <li>Adozione di un SGSL</li> </ul>	
Emergenza su postazione di lavoro nascosta	<ul style="list-style-type: none"> <li>SGSL - Rischi da emergenza</li> </ul>	
Miglioramento del sistema di gestione del rischio a polveri di farine	<ul style="list-style-type: none"> <li>Movimentazione manuale di carichi</li> <li>Movimenti e sforzi ripetuti</li> </ul>	
Modulo risoluzione del rischio	<ul style="list-style-type: none"> <li>SGSL - Tutti i rischi previsti</li> </ul>	
Gestione del traffico nel magazzino	<ul style="list-style-type: none"> <li>Altro</li> </ul>	
Ribaltatore Bobine (Tilt Table)	<ul style="list-style-type: none"> <li>Movimentazione manuale di carichi</li> <li>Movimenti e sforzi ripetuti</li> </ul>	



# Parametri

## Dichiarazione parti sociali

progetti di  
investimento

	Condivisione con le parti sociali (cfr. MODULO E)	Punteggio
6	Intervento progettato e/o effettuato attraverso 1 parte sociale	7
	Intervento progettato e/o effettuato attraverso 2 o più parti sociali	10
	Intervento progettato e/o effettuato nell'ambito della bilateralità <sup>(6)</sup>	13



# Parametri

## Dichiarazione parti sociali

Dichiara ai sensi e per gli effetti dell'art. 47 del D.P.R. 445/2000

La propria qualità di ..... dell' Organizzazione denominata:  
(presidente, segretario o altro ruolo all'interno dell'organizzazione con poteri di rappresentanza all'esterno e di firma)

(Indicare la denominazione della Organizzazione a livello nazionale o territoriale)

Appartenente alla tipologia:

- ☐ Organizzazione sindacale\* dei lavoratori comparativamente più rappresentativa nell'ambito del sistema contrattuale riferito all'unità produttiva
- ☐ Organizzazione sindacale dei datori di lavoro\* comparativamente più rappresentativa nell'ambito del sistema contrattuale riferito all'unità produttiva
- ☐ Ente bilaterale costituito in forza del CCNL ..... del ..... con riferimento al settore in cui opera l'unità produttiva
- ☐ Organismo paritetico (art. 2, comma 1, e art. 51, comma 1, d. lgs. 81/2008) costituito tra le sotto riportate organizzazioni sindacali dei lavoratori e dei datori di lavoro comparativamente più rappresentative e firmatarie del CCNL applicato dall'Azienda e nel comparto di riferimento dell'unità produttiva

Organizzazioni sindacali dei lavoratori:

\_\_\_\_\_

\_\_\_\_\_

Organizzazioni dei datori di lavoro:

\_\_\_\_\_

\_\_\_\_\_

- ☐ Associazione nazionale di tutela degli invalidi del lavoro

IL RAPPRESENTANTE DELL'ORGANIZZAZIONE

.....

**progetti di  
investimento**



*Roma, 25 febbraio 2014*

## Perizia giurata modulo B1

progetti di  
investimento



- Descrizione dettagliata del progetto e sue caratteristiche principali
- Indicare il nesso dell'intervento con la causa di infortunio/fattore di rischio indicato in domanda anche in riferimento a quanto riportato nel documento di valutazione dei rischi aziendali in merito al fattore di rischio stesso
- Motivare l'efficacia dell'intervento
- Indicare la modalità di eliminazione del macchinario/attrezzature/parti di impianto dal ciclo produttivo (se applicabile)
- Indicare il nesso tra intervento e buona prassi (qualora indicata in domanda)

## Parametri

adozione di modelli  
organizzativi e di  
responsabilità sociale

1. Dimensione aziendale
2. **Tasso di tariffa**
3. **Modello gestionale adottato**
4. **Punteggio per adozione buone prassi**
5. **Punteggio per collaborazione con le parti sociali**



# Parametri

## Tipologia modello

adozione di modelli  
organizzativi e di  
responsabilità  
sociale



Tipologia del progetto		Punteggio	
3	a	Adozione di un SGSL certificato OHSAS 18001 da enti di certificazione accreditati per lo specifico settore presso ACCREDIA o presso altro ente unico nazionale di accreditamento che operi nel rispetto del regolamento tecnico RT12 SCR rev. 1 pubblicato da Sincert nel 2006.	90
	b	Adozione di un SGSL certificato OHSAS 18001 da enti di certificazione non accreditati per lo specifico settore presso ACCREDIA o presso altro ente unico nazionale di accreditamento che operi nel rispetto del regolamento tecnico RT12 SCR rev. 1 pubblicato da Sincert nel 2006.	80
	c	Adozione di sistemi di gestione della salute e sicurezza sul lavoro (SGSL) di settore previsti da accordi INAIL-Parti Sociali	80
	d	Adozione di un SGSL non rientrante nei casi precedenti	80
	e	Adozione di un modello organizzativo e gestionale conforme all'art. 30 del D. Lgs. 81/2008 e s.m.i.	80
	f	<b>Adozione di un modello organizzativo e gestionale di cui all'art 30 del D.Lgs. 81/08 asseverato in conformità alla prassi di riferimento UNI/PdR 2:2013 per il settore delle costruzioni edili e di ingegneria civile</b>	<b>80</b>
	g	Adozione di un sistema di responsabilità sociale certificato SA 8000	70
	h	Modalità di rendicontazione sociale asseverata da parte terza indipendente	70

**Soglia 120**

Roma, 25 febbraio 2014

# Spese ammesse

adozione di modelli  
organizzativi e di  
responsabilità  
sociale



N. di dipendenti ≤*	Valore parametrico in funzione della complessità			N. di dipendenti ≤*	Valore parametrico in funzione della complessità		
	ALTA	MEDIA	BASSA		ALTA	MEDIA	BASSA
	Macrosettori 1, 4, 7, 8, 12	Macrosettori 2, 3, 6, 9, 10, 11	Macrosettore 5		Macrosettori 1, 4, 7, 8, 12	Macrosettori 2, 3, 6, 9, 10, 11	Macrosettore 5
2	0,8	0,5	0,5	875	17	13	10
5	3	2,5	2,5	1175	19	15	11
10	3,5	3	3	1550	20	16	12
15	4,5	3,5	3	2025	21	17	12
25	5,5	4,5	3	2675	23	18	13
45	7	5,5	3	3450	25	19	14
65	8	6	3,5	4350	27	20	15
85	9	7	3,5	5450	28	21	16
125	11	8	4	6800	30	23	17
175	12	9	4,5	8500	32	25	19
275	13	10	5	10700	34	27	20
425	15	11	5,5	>10700	36	29	21
625	16	12	6				

Il valore massimo ammesso per spese di consulenza del progetto, nonché per la formazione inerente i nuovi processi organizzativi previsti dal progetto, è calcolato moltiplicando il valore parametrico riportato in tabella 1 per €2.500 per le spese di consulenza e per €1.000 per le spese di certificazione e asseverazione della rendicontazione sociale.

# Parametri

sostituzione o  
adeguamento di  
attrezzature di lavoro  
messe in servizio  
anteriamente al 21  
settembre 1996



1. Dimensione aziendale
2. Tasso di tariffa
3. Sostituzione/adeguamento attrezzatura di lavoro
4. Punteggio per adozione buone prassi
5. Punteggio per collaborazione con le parti sociali



# Parametri e documentazione



sostituzione o  
adeguamento di  
attrezzature di lavoro  
messe in servizio  
anteriormente al 21  
settembre 1996

3	L'intervento tecnico è mirato alla sostituzione/adeguamento di attrezzature di lavoro messe in servizio prima del 21 settembre 1996	Punteggio
	Sostituzione/adeguamento di attrezzature di lavoro	60

**Soglia 120**



# Parametri e documentazione

1. **MODULO A** debitamente compilato e sottoscritto dal titolare o legale rappresentante dell'impresa.
2. Copia di un documento di identità in corso di validità del titolare o del legale rappresentante dell'impresa
3. **Perizia giurata redatta - utilizzando il fac-simile di cui al MODULO B3 – Perizia Giurata** - da tecnico abilitato, regolarmente iscritto a collegi o ordini professionali con competenze tecniche specifiche nella materia attinente al progetto presentato.
4. Dichiarazione sostitutiva della certificazione di iscrizione alla Camera di Commercio, Industria, Artigianato e Agricoltura, tipo di impresa e del conto corrente dell'impresa sul quale dovranno essere registrati i movimenti finanziari relativi al contributo INAIL, redatta utilizzando il fac-simile di cui al **MODULO C**.
5. Qualora il progetto sia stato elaborato e/o realizzato con l'intervento di organizzazioni comparativamente più rappresentative dei lavoratori o dei datori di lavoro, di associazioni nazionali di tutela degli invalidi del lavoro, di enti bilaterali od organismi paritetici: dichiarazione sostitutiva di atto di notorietà sottoscritta dai rappresentanti delle organizzazioni redatta utilizzando il fac-simile di cui al **MODULO E**.
6. Qualora il progetto preveda la realizzazione di un intervento migliorativo delle condizioni di salute e sicurezza nel luogo di lavoro e nell'ambito dello stesso sia prevista l'adozione di una delle buone prassi, di cui all'art. 2 comma 1 lettera v del D Lgs. 81/08 e s.m.i, selezionate ai fini del presente Avviso: deve essere compilata la dichiarazione di cui al **MODULO F** nella quale va indicata la buona prassi scelta che deve essere coerente con il progetto, con le sue finalità e le specifiche attività per cui si chiede il finanziamento.

sostituzione o adeguamento di attrezzature di lavoro messe in servizio anteriormente al 21 settembre 1996

**Soglia 120**



# Perizia giurata modulo B3

ATTESTA quanto segue

sostituzione o  
adeguamento di  
attrezzature di lavoro  
messe in servizio  
anteriamente al 21  
settembre 1996

## A. CARATTERISTICHE DELLE ATTREZZATURE

A.1

ATTREZZATURA DA

☐

SOSTITUIRE

☐

ADEGUARE

Tipologia .....

Marca e modello.....

Anno di costruzione .....

Marcatura CE

NO

☐

Nel caso di adeguamento dell'attrezzatura descrivere in dettaglio l'intervento che si intende realizzare in relazione ai requisiti di sicurezza di cui al Titolo III del D. Lgs. 81/08 e s.m.i.: .....

---

---

---

---

---

---

---

---

---

---

Note

---

---

---

---

*Roma, 25 febbraio 2014*

# Perizia giurata modulo B3



**Nel caso di sostituzione indicare le caratteristiche della ATTREZZATURA DA ACQUISTARE**

Tipologia .....

Marca e modello .....

Anno di costruzione .....

Marcatura CE      SI ☐ Secondo la Direttiva/e : .....

Note

.....  
.....  
.....  
.....

Eventuali allegati:

NO ☐      SI ☐

.....  
.....  
.....  
.....

Indicare il nesso tra intervento e buona prassi (qualora indicata in domanda)

.....  
.....

**sostituzione o  
adeguamento di  
attrezzature di lavoro  
messe in servizio  
anteriamente al 21  
settembre 1996**

*Roma, 25 febbraio 2014*

**Grazie per l'attenzione**

**Dott.ssa Maria Ilaria Barra**

**INAIL CONTARP Centrale**

[i.barra@inail.it](mailto:i.barra@inail.it)

---

*Roma, 25 febbraio 2014*